


INNOVOLA
LUX

TRASFORMA IL TUO SPAZIO

INDIA LUX



La luce è il centro del nostro nuovo modo di pensare al serramento.

Abbiamo unito funzionalità, performance termiche e design in un progetto che libera tutte le potenzialità di

questo elemento.

IndaLux è nata così, per oltrepassare ogni confine e trasformare la luce nella vera protagonista

INDALUX LUCE SENZA CONFINI.

degli ambienti.

Per portare la natura e la vita dentro casa, regalando nuove emozioni e sensazioni di benessere.

Il nome che abbiamo scelto è un richiamo al colore indaco, tonalità che sintetizza le varie

sfumature del cielo al passare del tempo e delle stagioni. Un carattere e un'identità che abbiamo voluto sviluppare attraverso una

tinta Pantone dedicata e ad un corredo grafico composto da una texture cangiante che ricorda il gioco di colori creato dalla luce.

Amplifica la dimensione della **luce**.

ILLUMINA IL TUO SPAZIO



Nella progettazione degli spazi abitativi la luce naturale riveste un ruolo fondamentale, andando ben oltre la sua semplice funzione illuminante. Essa crea un'aura di serenità che influisce positivamente sia sullo stato d'animo che sul nostro benessere fisico e mentale. Riduce lo stress, aiuta a ricaricare le energie e favorisce la socialità, lo scambio con gli altri. Rappresenta la scelta ideale anche per stimolare la produttività perché, rispetto alla luce artificiale, i raggi solari presentano uno spettro più completo e uniforme. Una luminosità che non affatica la vista e permette di mantenere alta la concentrazione. Così come la luce è sintesi di tutti i colori dell'arcobaleno, attraverso IndalLux abbiamo voluto unire e portare dentro casa tutti i benefici di un elemento tanto genuino e naturale.



INDALUX COVER

Progettata per portare dentro casa la natura, la vitalità e la sensazione dello stare all'aperto. Ogni dettaglio estetico è stato studiato con la massima attenzione, riducendo al minimo la parte lignea per portare la presenza della luce naturale oltre i confini e donare carattere a qualsiasi ambiente. Nella versione Indalux Cover i profili sono stati completati con una cover esterna in alluminio che protegge e rinforza la struttura, elevando anche le prestazioni termiche del serramento.



Isolamento termico
Uw = 0,75 W/m²K



Permeabilità all'aria
CLASSE 4



Tenuta all'acqua
CLASSE EI050



Resistenza al carico del vento
CLASSE C4



Isolamento acustico del vetro
44dB



Fattore solare del vetro
33%



Trasmissione luminosa del vetro
63%

I Valori di isolamento termico sono calcolati secondo la norma UNI EN 10077/1-2018, UNI EN 10077/2-2018, UNI EN 10456-2008, UNI EN 673-2011, in riferimento ad un serramento ad 1 anta LxH (1230x1480 mm - Ψg=0,04 W/mK - Ug=0,5 - legno tenero)

I Valori si riferiscono al seguente vetro camera 44.2 Phone 70.35/16 mm Argon 90%/4extrachiaro/16 mm Argon 90%/33.1 Phone BE

INDALUX COVER

Materiale

Legno lamellare di prima scelta a tre strati con cover esterna in alluminio.

Sezioni

Telaio 90x63 mm nella versione con coprifilo interno.
Telaio 83x63 mm nella versione rasomuro.
Anta 91x52 mm.

Vetro camera

Triplo vetro, spessore da 36 a 51 mm.

Fermavetro interno

Integrato, disponibile con profilatura quadra o inclinata.

Nodo inferiore

Finestra

Gocciolatoio a scomparsa integrato sulla cover in alluminio.

Porta finestra

Soglia a taglio termico ad alte prestazioni.

Nodo centrale

Scambio battuta.

Coprifili

Interni da 50x11 mm ad incastro, senza chiodi a vista, complanari all'anta.
Disponibile nella versione rasomuro senza coprifilo interno.
Esterni da 40x2 mm in alluminio.

Guarnizioni

Quattro guarnizioni - tre sul telaio ed una sull'anta - dall'eccellente memoria elastica, elevate prestazioni termiche ed acustiche, resistenza a raggi UV e agli agenti atmosferici, di facile pulizia.

Ferramenta

Maico in Aria 12 Interasse 13 con cerniere a scomparsa ed antieffrazione base di serie.

**TRIPLO VETRO
FINO A 51 mm**

**FERRAMENTA
A SCOMPARSA**

**COVER ESTERNA
IN ALLUMINIO**

SFUMATURE DI LUCE

Con la luce naturale, l'arredamento si trasforma in un vero e proprio spettacolo visivo attraverso l'interazione di colori e luci che si susseguono nel corso della giornata. Ogni ora porta con sé una nuova tavolozza cromatica che si riflette sulle pareti, sugli arredi e sugli oggetti, rivelando bellezze inedite e inaspettate. Le forme ben definite di sedie, tavoli e complementi diventano protagonisti di un gioco di suggestivi chiaroscuri, arricchendo gli ambienti di profondità e tridimensionalità. Le linee nitide e sfumate delineano con eleganza il perimetro degli interni, esaltando ogni dettaglio e superficie. La sensazione che lascia è quella di un incontro tra arte e natura, dove ciascun elemento della stanza partecipa alla costruzione di un'immagine unica, capace di farsi ricordare.



Cambia prospettiva, cattura la **luce**.

Crea sempre la giusta **atmosfera**.

LUMINOSITÀ NATURALE



Nel ritmo quotidiano della vita, la luce naturale si manifesta come un prezioso alleato, dispensando il suo benessere in piccole dosi che si diffondono delicatamente in ogni angolo della casa. Il risultato è un'atmosfera dolce che avvolge gli spazi con una luminosità pura, calorosa, e li trasforma in ambienti accoglienti e familiari. Ogni stanza diventa un rifugio sicuro, di pace, dove ritrovare l'equilibrio. È qui che ci si sente davvero a casa, riscoprendo il piacere di condividere questa nuova dimensione di comfort con gli ospiti e gli affetti più cari.



INDALUX 80

L'essenza della luce ridisegna lo spazio e l'atmosfera degli interni, portando con sé tutti i migliori benefici di una luminosità naturale. I profili ridotti al minimo aprono ad una visione esterna senza pari, dove la natura e la luce diventano protagonisti di ogni ambiente. Grazie al telaio da 80 mm l'attenzione e la cura per l'aspetto estetico si combinano ad ottime performance di tenuta termica.



Isolamento termico
Uw = 0,85 W/m²K



Permeabilità all'aria
CLASSE 4



Tenuta all'acqua
CLASSE EI050



Resistenza al carico del vento
CLASSE C2



Isolamento acustico del vetro
40dB



Fattore solare del vetro
34%



Trasmissione luminosa del vetro
64%

I Valori di isolamento termico sono calcolati secondo la norma UNI EN 10077/1-2018, UNI EN 10077/2-2018, UNI EN 10456-2008, UNI EN 673-2011, in riferimento ad un serramento ad 1 anta LxH (1230x1480 mm - Ψg=0,04 W/mK - Ug=0,6 - legno tenero)

I Valori si riferiscono al seguente vetro camera 331 Selettivo 70.35/14 mm Argon 90%/4extrachiaro/14 mm Argon 90%/331 Acustico BE

INDALUX 80

Materiale

Legno lamellare di prima scelta a tre strati.

Sezioni

Telaio 87x55 mm nella versione con coprifilo interno.
Telaio 80x55 mm nella versione rasomuro.
Anta 80x51 mm.

Vetro camera

Tripla vetro, spessore da 36 a 45 mm.

Fermavetro interno

Integrato, disponibile con profilatura quadra.

Nodo inferiore

Finestra a scelta tra

- Gocciolatoio in alluminio a vista;
- Gocciolatoio in alluminio ricoperto legno.

Porta finestra

Soglia a taglio termico ad alte prestazioni.

Nodo centrale

Scambio battuta.

Coprifili

Interni da 50x11 mm ad incastro, senza chiodi a vista, complanari all'anta.
Disponibile nella versione rasomuro senza coprifilo interno.

Esterni da 45x10 mm.

Guarnizioni

Tripla guarnizione - due sul telaio ed una sull'anta - dall'eccellente memoria elastica, elevate prestazioni termiche ed acustiche, resistenza a raggi UV e agli agenti atmosferici, di facile pulizia.

Ferramenta

Maico in Aria 12 Interasse 13 con cerniere a scomparsa ed antieffrazione base di serie.

**TRIPLO VETRO
FINO A 45 mm**

**FERRAMENTA
A SCOMPARSA**

**FERMAVETRO
INTEGRATO NELL'ANTA**



INDALUX 69

I profili minimali amplificano al massimo la dimensione della luce naturale che entra dentro casa, rinnovando completamente l'estetica di ogni ambiente. Nella versione con telaio da 69 mm la natura e la sua bellezza sono al centro di tutto, dai materiali alle linee del serramento, fino alle nuove sensazioni legate al benessere abitativo.



Isolamento termico
Uw = 1,15 W/m²k



Permeabilità all'aria
CLASSE 4



Tenuta all'acqua
CLASSE EI050



Resistenza al carico del vento
CLASSE C2



Isolamento acustico del vetro
37dB



Fattore solare del vetro
36%



Trasmissione luminosa del vetro
69%

I Valori di isolamento termico sono calcolati secondo la norma UNI EN 10077/1-2018, UNI EN 10077/2-2018, UNI EN 10456-2008, UNI EN 673-2011, in riferimento ad un serramento ad 1 anta LxH (1230x1480 mm - Ψg=0,04 W/mk - Ug=1,0 - legno tenero)

I Valori si riferiscono al seguente vetro camera 331 Selettivo 70.35/16 mm Argon 90%/331 Acustico

INDALUX 69

Materiale

Legno lamellare di prima scelta a tre strati.

Sezioni

Telaio 76x55 mm nella versione con coprifilo interno.
Telaio 69x55 mm nella versione rasomuro.
Anta 69x51 mm.

Vetro camera

Doppio vetro, spessore da 28 a 33 mm.

Fermavetro interno

Integrato, disponibile con profilatura quadra.

Nodo inferiore

Finestra a scelta tra
- Gocciolatoio in alluminio a vista;
- Gocciolatoio in alluminio ricoperto legno.

Porta finestra

Soglia a taglio termico ad alte prestazioni.

Nodo centrale

Scambio battuta.

Coprifili

Interni da 50x11 mm ad incastro, senza chiodi a vista, complanari all'anta.
Disponibile nella versione rasomuro senza coprifilo interno.
Esterni da 45x10 mm.

Guarnizioni

Tripla guarnizione - due sul telaio ed una sull'anta - dall'eccellente memoria elastica, elevate prestazioni termiche ed acustiche, resistenza a raggi UV e agli agenti atmosferici, di facile pulizia.

Ferramenta

Maico in Aria 12 Interasse 13 con cerniere a scomparsa ed antieffrazione base di serie.

**DOPPIO VETRO
FINO A 33 mm**

**FERRAMENTA
A SCOMPARSA**


**FERMAVETRO
INTEGRATO NELL'ANTA**

I MATERIALI



Scegliere il legno per la **casa**.

Il legno rappresenta da sempre una scelta di primissima qualità per la creazione di serramenti e infissi, e tale preferenza non è casuale. Oltre ad essere completamente riciclabile e sostenibile, si distingue per la sua resistenza e durabilità. Possiede delle notevoli proprietà di isolamento termico e acustico, giocando un ruolo importante nella costruzione del benessere abitativo degli ambienti e nella riduzione dei costi energetici. Inoltre, si tratta di un materiale che spicca per la sua bellezza naturale, ogni volta resa unica dalle venature e dai segni tipici del legno. Dopo tanti anni, per noi il legno rimane il materiale per eccellenza capace di rendere un luogo 'casa'.



La cover esterna in alluminio aggiunge un'ulteriore protezione da intemperie e agenti atmosferici alla struttura del serramento in legno, già solida e resistente, preservando in eterno la sua bellezza.

L'unione che fa la **forza**.


FINITURE



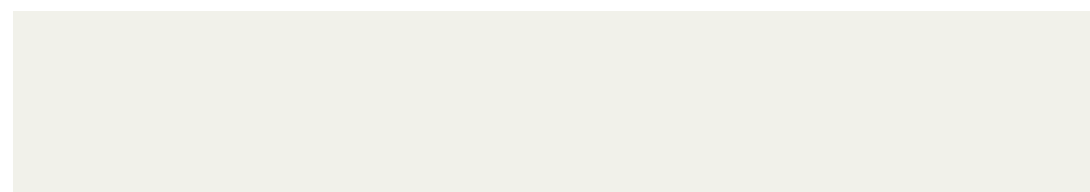
ROVERE **EFFETTO NATURALE**




RAL **8019**



RAL **7021**



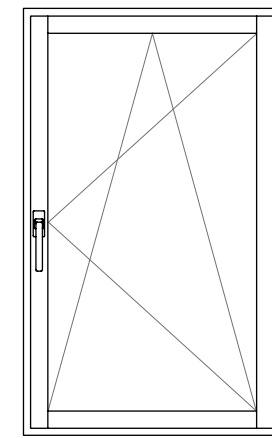
RAL **9016**



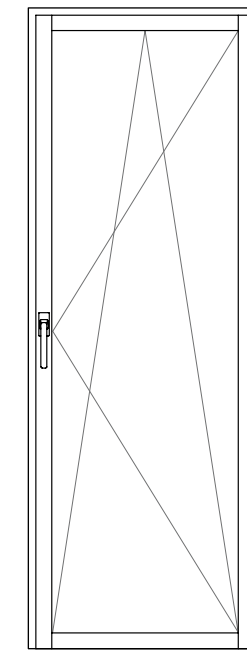
RAL **9003**



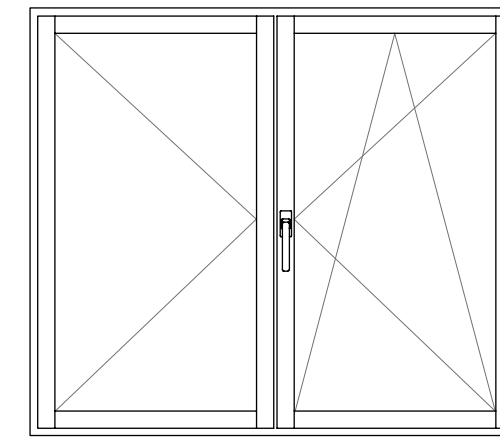
SU RICHIESTA DISPONIBILE ANCHE IN
TUTTE LE ALTRE COLORAZIONI RAL



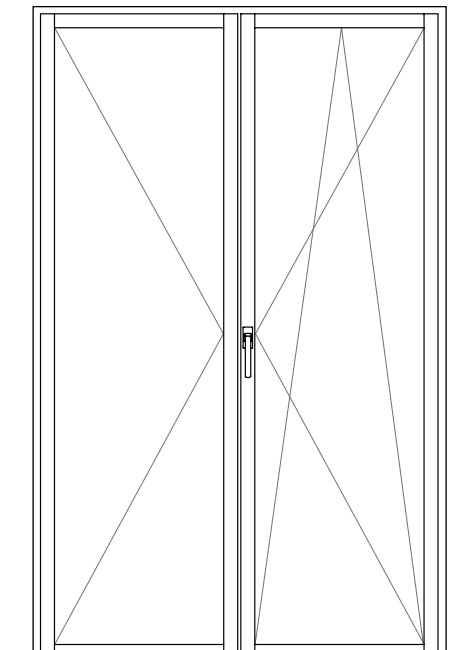
Finestra
ad un'anta
apribile



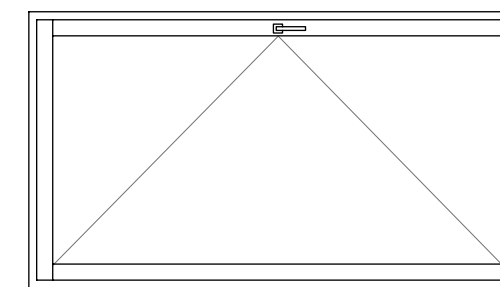
Porta finestra
ad un'anta
apribile



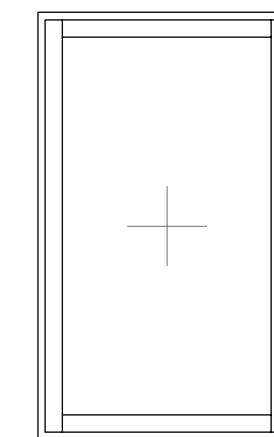
Finestra
a due ante
apribili



Porta finestra
a due ante
apribili





Finestra Wasistass



Vetrata fissa

SOSTENIBILI PER NATURA



La passione per il legno ci ha insegnato che per valorizzare al meglio questa materia prima di origine naturale occorre conoscerne ogni dettaglio e, soprattutto, rispettarla. Questo principio ha sempre guidato la nostra ricerca verso la massima qualità nei prodotti, nei materiali utilizzati e nei processi di lavorazione. Selezioniamo legni provenienti da foreste gestite in modo responsabile, certificate FSC e PEFC, per garantire un ciclo sostenibile di utilizzo delle risorse. Questo impegno costante ci consente non solo di offrire soluzioni sostenibili, ma anche di condividerle con i nostri partner e clienti, contribuendo a promuovere pensieri legati al futuro e alla sostenibilità.

ZACCHELLO



INDALUX

ZACCHELLO
SERRAMENTI D'ARREDO

ZACCHELLO INFISSI SRL

Via Zignol, 19
35010 Fossalta di Trebaseleghe (PD)
Tel. 049 5796687
zacchelloinfissi.it
info@zacchelloinfissi.it

SHOWROOM

Via D. Magro, 1/B
35010 Massanzago (PD)